



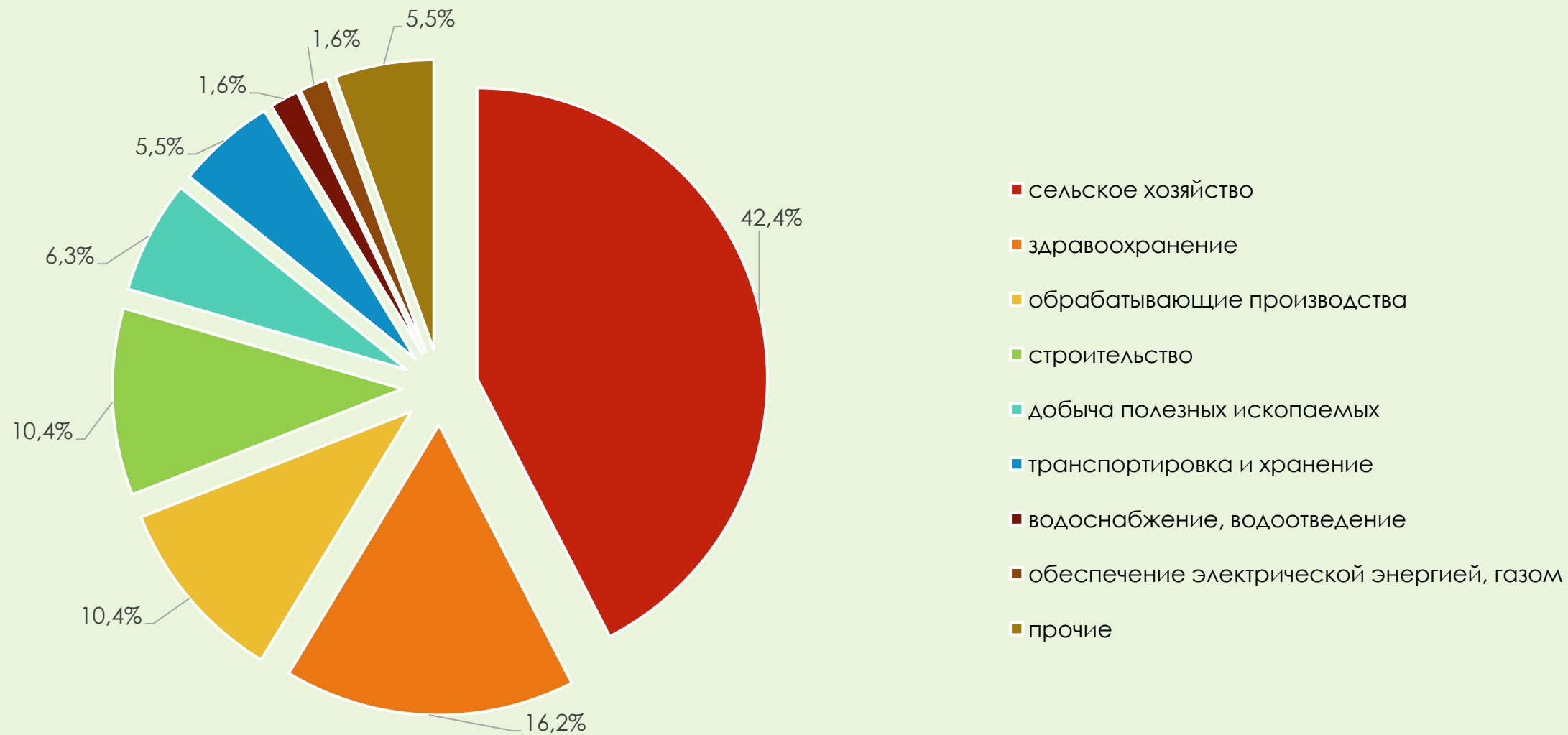
Администрация
Лукояновского муниципального округа
Нижегородской области

Прогноз
социально-экономического развития
Лукояновского муниципального округа
Нижегородской области
на среднесрочный период
(на 2024 год и плановый период 2025 и 2026 годов)

Информационная база формирования Прогноза социально-экономического развития Лукояновского муниципального округа:

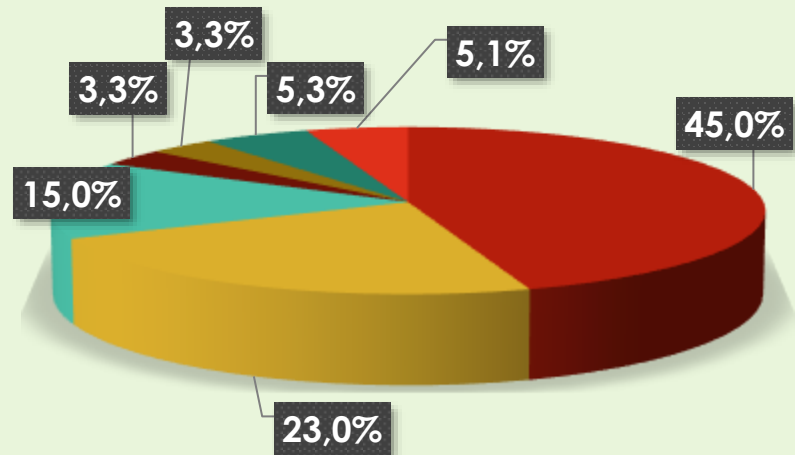
- данные статистического и налогового учета за 2022 год и 1 квартал 2023 года;
- основные параметры прогноза социально-экономического развития Нижегородской области на среднесрочный период (на 2024 год и плановый период 2025 и 2026 годов);
- прогнозные расчеты администрации Лукояновского муниципального округа;
- прогноз хозяйствующих субъектов.

Отгружено товаров собственного производства, выполнено работ и услуг по полному кругу организаций за 2022 год



ИНВЕСТИЦИОННАЯ ДЕЯТЕЛЬНОСТЬ

Объем инвестиций в основной капитал в
2022 году – 445,1 млн.руб.

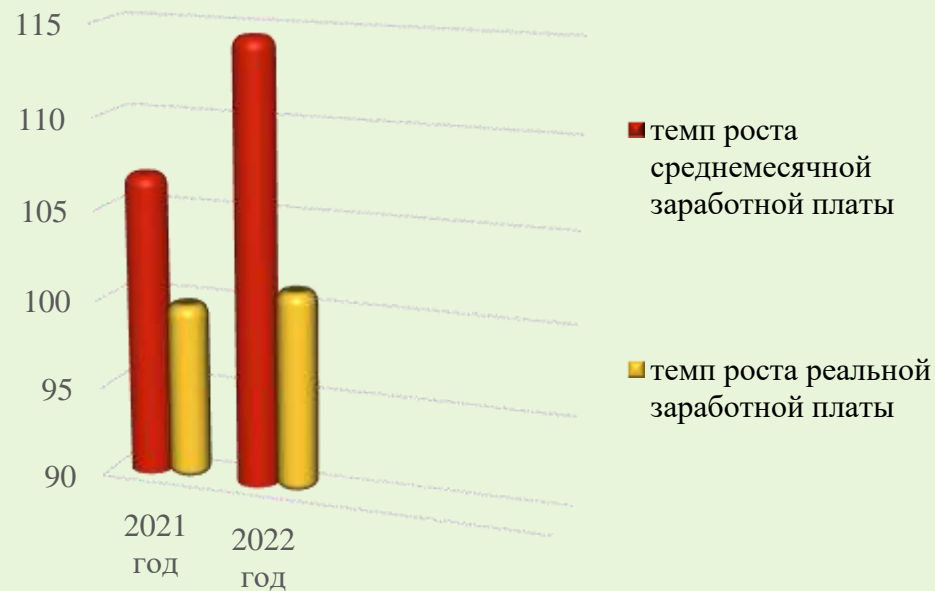


- сельское хозяйство
- обрабатывающие производства
- торговля оптовая и розничная
- государственное управление
- образование
- здравоохранение
- прочие

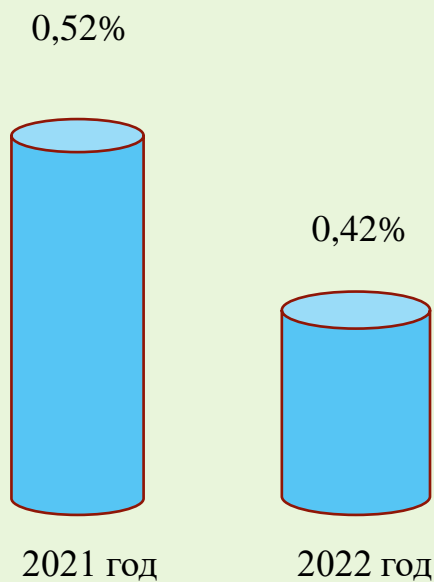


РЕАЛЬНАЯ ЗАРАБОТНАЯ ПЛАТА И РЫНОК ТРУДА

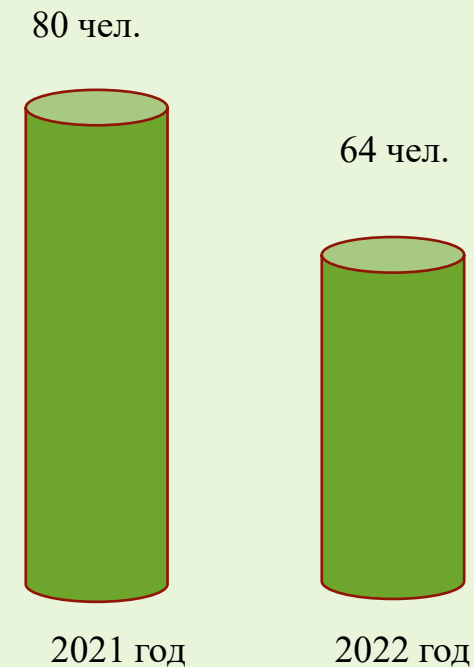
Реальная заработная плата



Уровень безработицы



Количество безработных



ИТОГИ 1 ПОЛУГОДИЯ 2023 ГОДА

Отгружено продукции собственного производства по полному кругу предприятий

6 месяцев 2022 года – 736,5 млн.руб.

6 месяцев 2023 года – 891,4 млн.руб.

по крупным и средним предприятиям

6 месяцев 2022 года – 403,4 млн.руб.

6 месяцев 2023 года – 527,6 млн.руб.

Среднемесячная заработная плата

6 месяцев 2022 года – 28249 руб.

6 месяцев 2023 года – 32595 руб.

Уровень безработицы

6 месяцев 2022 года – 0,67 %

6 месяцев 2023 года – 0,39 %

Оборот розничной торговли по крупным и средним организациям

6 месяцев 2022 года – 935,8 млн.руб.

6 месяцев 2023 года – 1016,0 млн.руб.

Объем инвестиций

6 месяцев 2022 года – 127,3 млн.руб.

6 месяцев 2023 года – 166,5 млн.руб.

Платные услуги по крупным и средним организациям

6 месяцев 2022 года – 31,5 млн.руб.

6 месяцев 2023 года – 35,9 млн.руб.

ОЖИДАЕМЫЕ ИТОГИ 2023 ГОДА

*Отгружено продукции собственного
производства по полному кругу предприятий*

1523,3 млн.руб.

Среднемесячная заработная плата

33622 руб.

по крупным и средним предприятиям

742,9 млн.руб.

Уровень безработицы

0,39 %

*Оборот розничной торговли по крупным и
средним организациям*

2017,3 млн.руб.

Объем инвестиций

493,1 млн.руб

Платные услуги по крупным и средним организациям

71,1 млн.руб.

Строительство торговых объектов

- ИП Алешина Е.И.
- ИП Березин А.С.
- ИП Гуськова Н.Ю.



САМОЗАНЯТОСТЬ

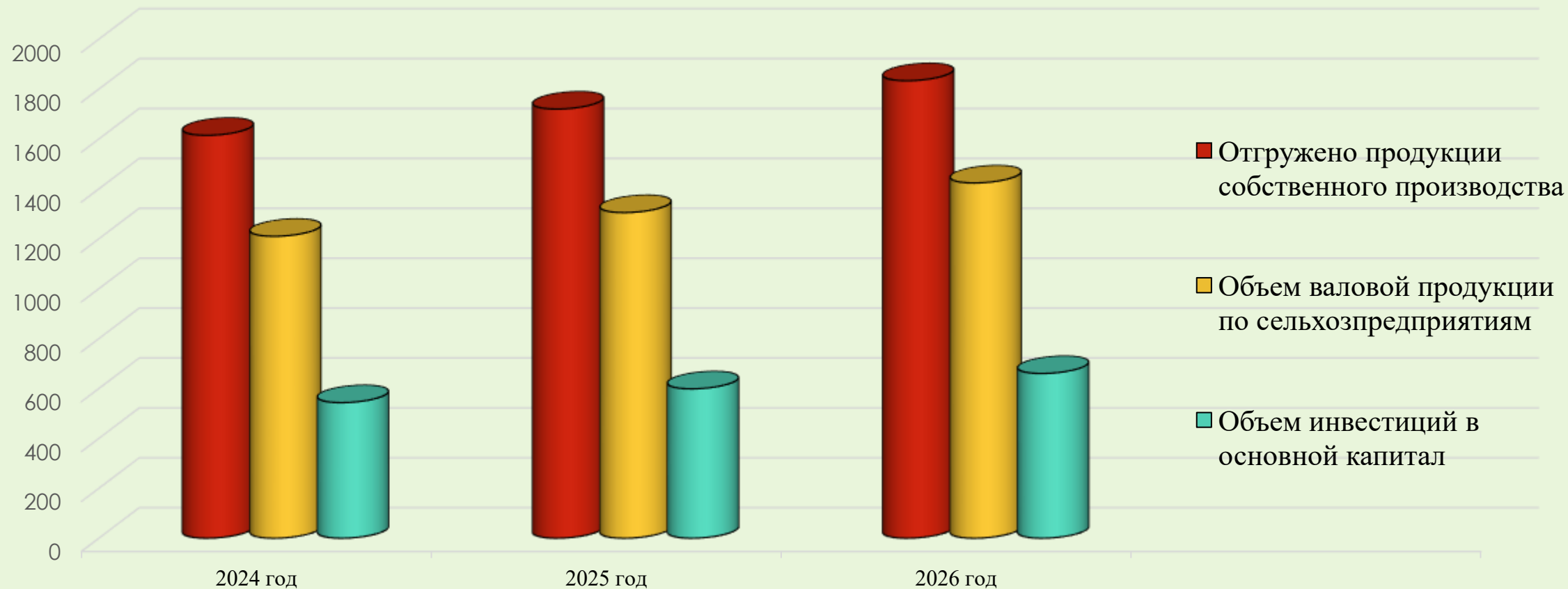


Основные параметры Прогноза на 2024-2026 годы

Факторы ограничивающие производственную деятельность организаций в среднесрочной перспективе

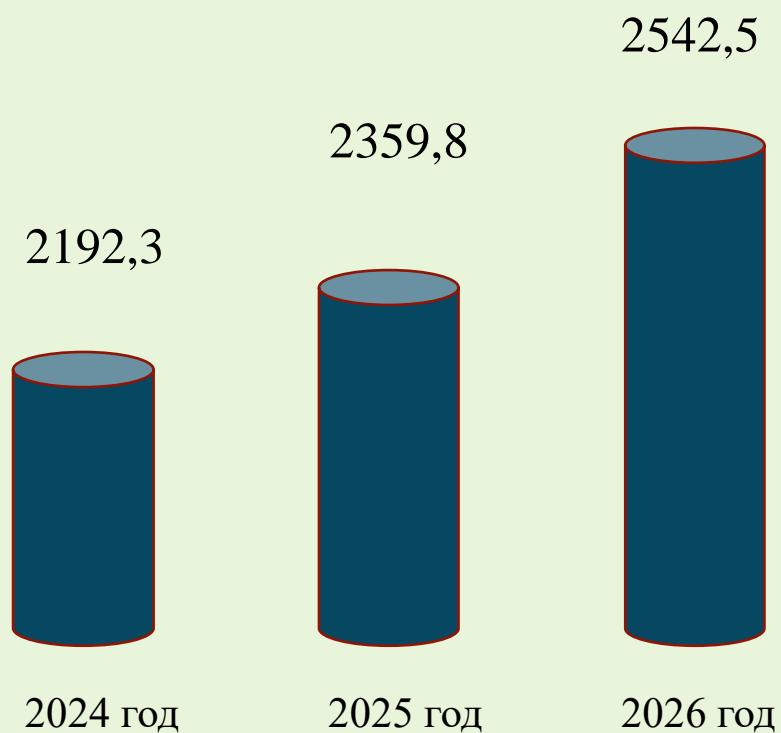
- **недостаток финансовых средств;**
- **высокие издержки;**
- **высокий процент коммерческого кредита;**
- **недостаток квалифицированных кадров.**

Основные показатели прогноза социально-экономического развития округа на 2024-2026 годы

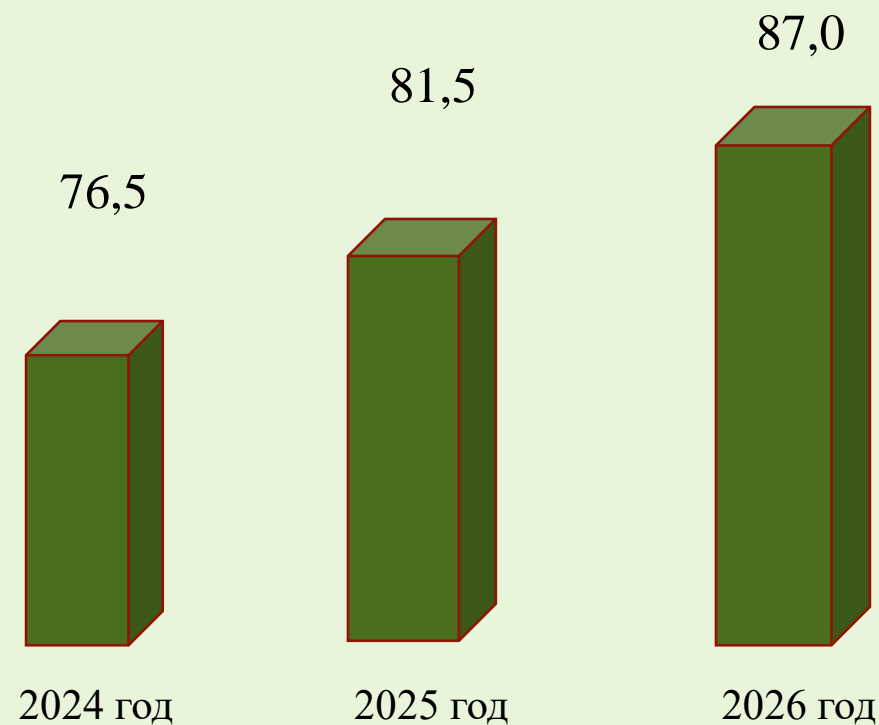


Основные показатели прогноза социально-экономического развития округа на 2024-2026 годы

Оборот розничной торговли по крупным и средним организациям (млн.руб.)

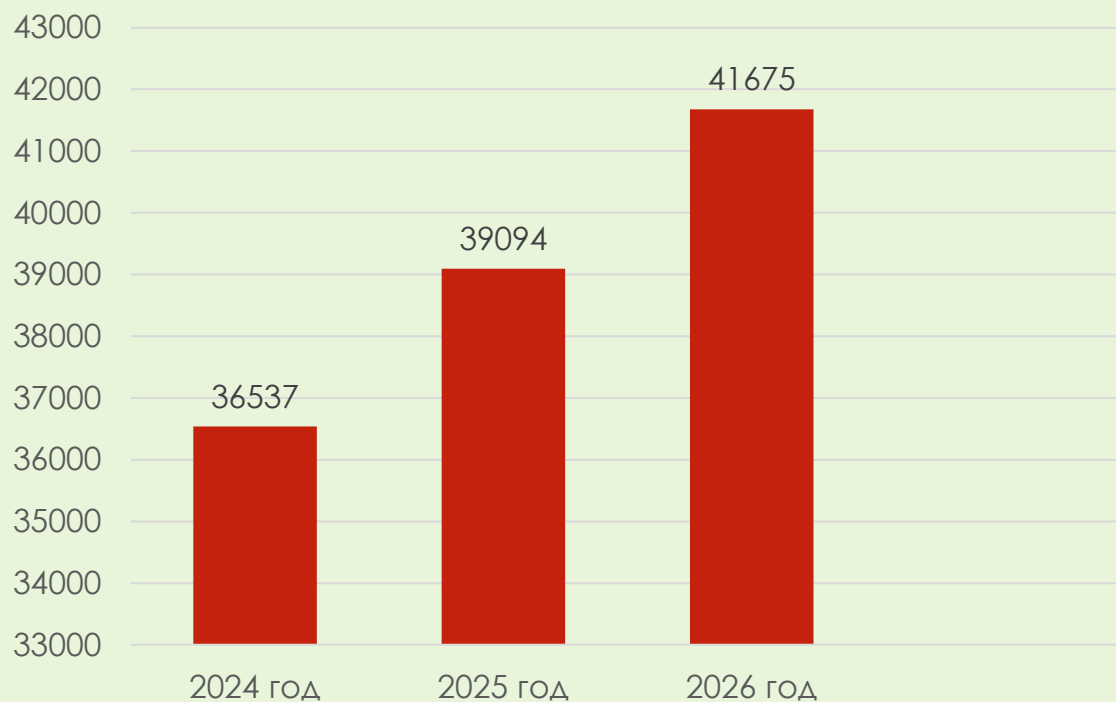


Платные услуги по крупным и средним организациям (млн.руб.)

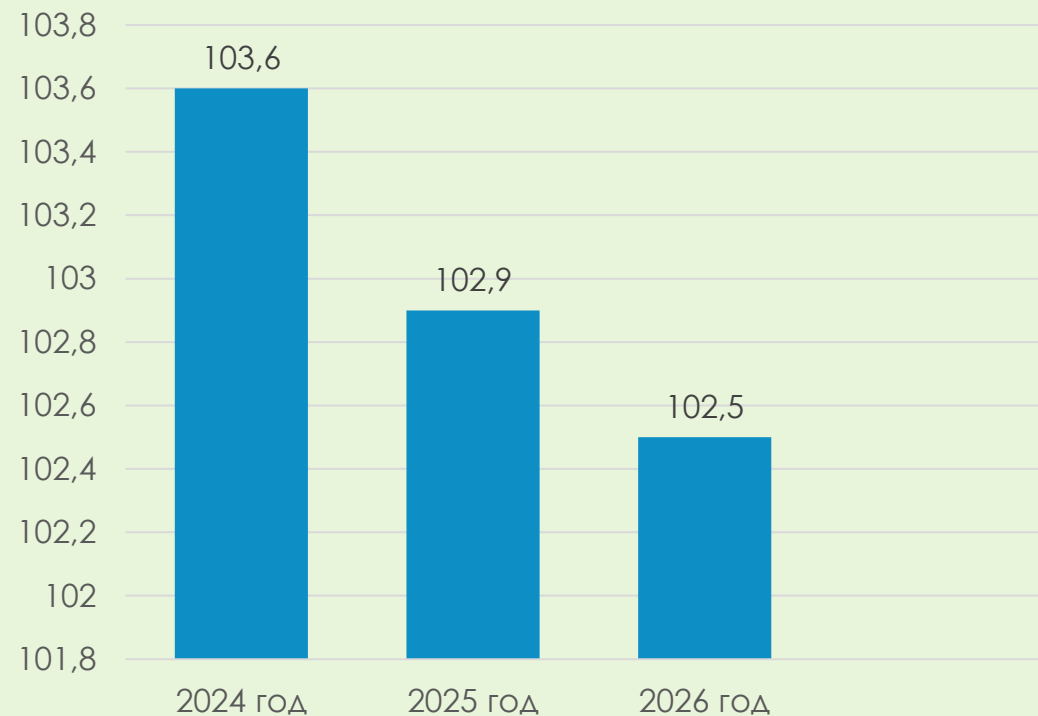


Основные показатели прогноза социально-экономического развития округа на 2024-2026 годы

Среднемесячная заработная плата (рублей)

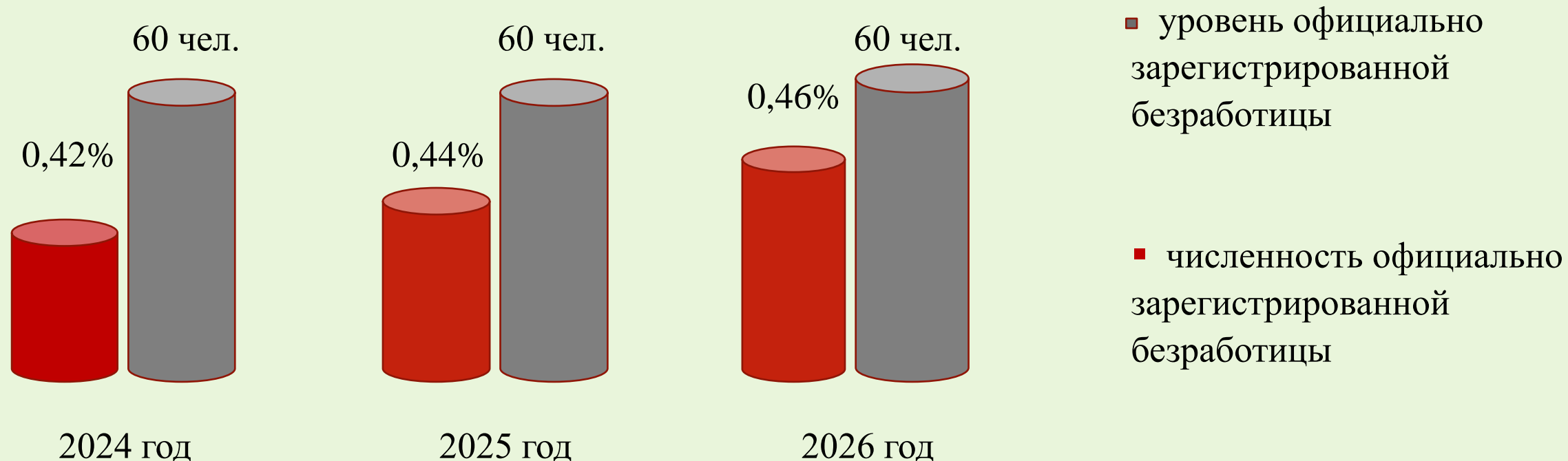


Темп роста реальной заработной платы (%)



Основные показатели прогноза социально-экономического развития округа на 2024-2026 годы

Уровень занятости населения





*СПАСИБО ЗА
ВНИМАНИЕ*